





# **Sugestão de Estrutura de Projeto de Pesquisa**

# Estrutura do Projeto de Pesquisa

- Capa
- 1. Introdução
- 2. Tema
- 3. Objetivos
- 4. Quadro Teórico de Referência
- 5. Procedimentos Metodológicos
- 6. Considerações Finais
- 7. Sumário da Pesquisa
- 8. Referências
- 9. Cronograma das Atividades de Pesquisa



# Capa

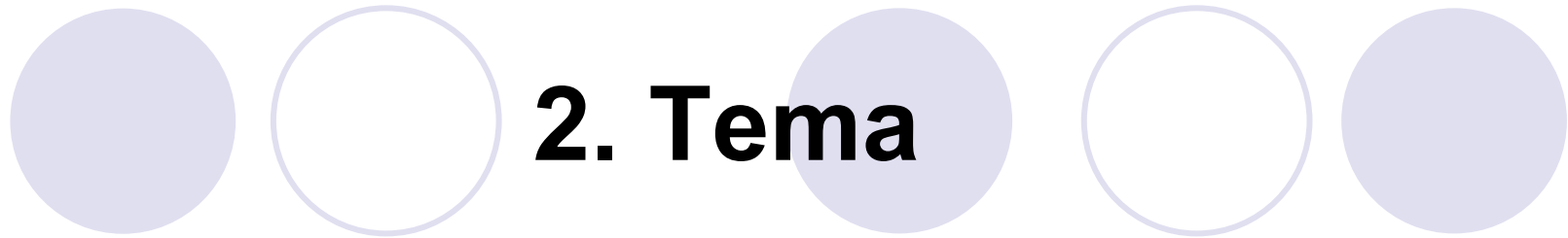


- Nome IES
- Título explicativo
- Nível do projeto
- Nome do autor
- Local e ano
- Porém, cada IES tem suas normas de formatação de capa



# 1. Introdução

- Situação do fenômeno no tempo e no espaço
- Justificativa da escolha do fenômeno



## 2. Tema

- 2.1 Assunto,
- 2.2 Problema de pesquisa
- 2.3 Hipótese de pesquisa
- 2.4 Justificativa do estudo quanto à sua relevância



# Sobre o Tema

- É o primeiro item do projeto
- Deve esclarecer plenamente do que trata a pesquisa
- Academicamente é sinônimo de TÍTULO



# Sobre o Problema

- Refere-se a fenômenos que se repetem
- Normalmente está sob a forma interrogativa
- Relaciona duas ou mais variáveis entre si



## Exemplo de Problema

- Qual a relação do turista de negócios com a atividade de compras em uma cidade como São Paulo, que possui todos os atrativos de uma grande metrópole?
- “Será que  $X$  e  $Y$ , em tal condição, estão relacionados?” (Costa, 2001, p. 20)





## Sobre a Hipótese

- São respostas antecipadas ao problema
- São “simuladores” que podem apontar a direção das respostas
- Não há compromisso do pesquisador de acertar hipóteses antes da pesquisa ser feita
- Um bom quadro de referência pode indicar as hipóteses



# Função da Justificativa

- Por que seu trabalho é importante?
- A justificativa mostra que você não está sendo ingênuo, pois há um contexto que você já conhece



# Elaborando a Justificativa

- **O caso do Turismo de eventos em São Paulo:**
- O que esse setor movimentava em termos econômicos e de pessoal?
- Como está se processando o incremento do setor?
- Alguém já pesquisou o seu assunto?
- Por que o que existe em termos de pesquisa não satisfaz o seu problema?



## **3. Objetivos**

- 3.1 Gerais e específicos
- 3.2 Teóricos e práticos




## Sobre o Objetivo

- É a explicação detalhada do que você quer saber da pesquisa a partir do problema e a explanação de que haverá possíveis sugestões.



# Exemplos de Objetivo

- Identificar o padrão de compras do turista de eventos de São Paulo
- Sugerir ações que levem em conta o incremento das possibilidades de consumo do turista em São Paulo



- Não se faz pesquisa sem que o problema e o objetivo estejam claros

# 4. Quadro Teórico de Referência

- 4.1 Inserção do projeto no conjunto das pesquisas existentes
- 4.2 Revisão bibliográfica fundamental



# 5. Procedimentos Metodológicos

- 5.1 Classificação da pesquisa de acordo com seus objetivos: Exploratória, Descritiva, Explicativas
- 5.2 Explicitação dos métodos e técnicas de pesquisa e
- 5.3 Sua adequação ao projeto

## 6. Considerações Finais

- Apresenta as considerações em relação aos **objetivos, problema e hipóteses da pesquisa**
- Pode ser elaborado como um resumo do **projeto**

# 7. Sumário da Pesquisa

- Esquematização da pesquisa em partes capítulos, tópicos
- Item importante, pois antecipa a estrutura da pesquisa
- Facilitando a organização e o planejamento da pesquisa



## 8. Referências

- Usar normas da ABNT (Associação Brasileira de Normas Técnicas)



## 9. Cronograma

- Apresentação detalhada por meses das atividades de pesquisa